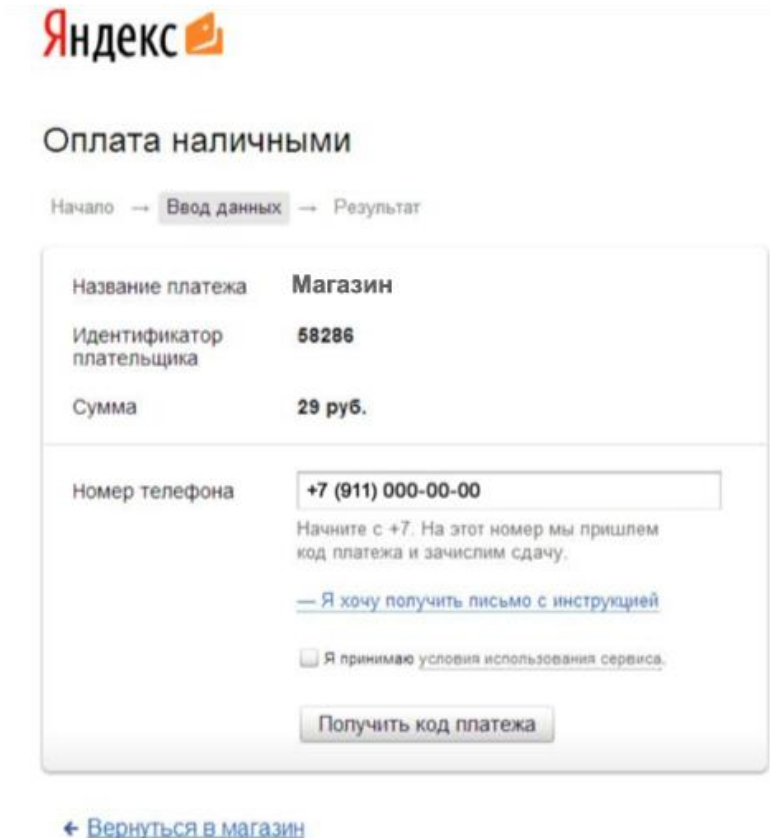


## Как оплатить заказ наличными

После оформления заказа вы попадете на страницу оплаты наличными (через терминалы и салоны сотовой связи).

**1. Введите номер телефона, чтобы получить SMS с кодом платежа. Вы можете также указать email: на этот адрес будет продублированы код платежа и инструкция, а еще вы получите уведомление после того, как платеж будет принят.**

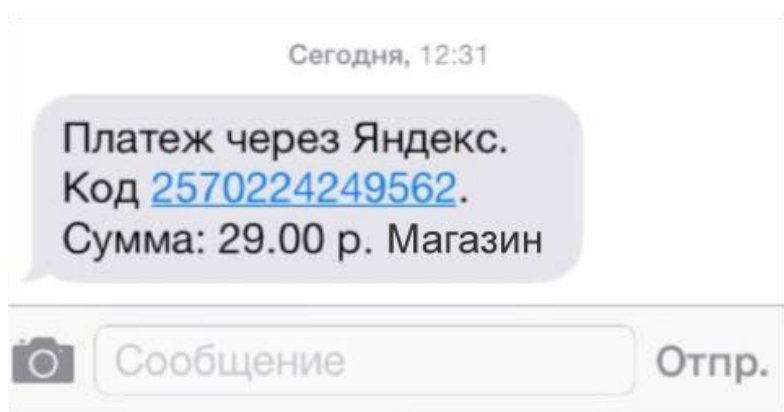


The screenshot shows the Yandex website interface for cash payment. At the top left is the Yandex logo. Below it, the title "Оплата наличными" is displayed. A progress bar shows "Начало" → "Ввод данных" → "Результат". The main form contains the following information:

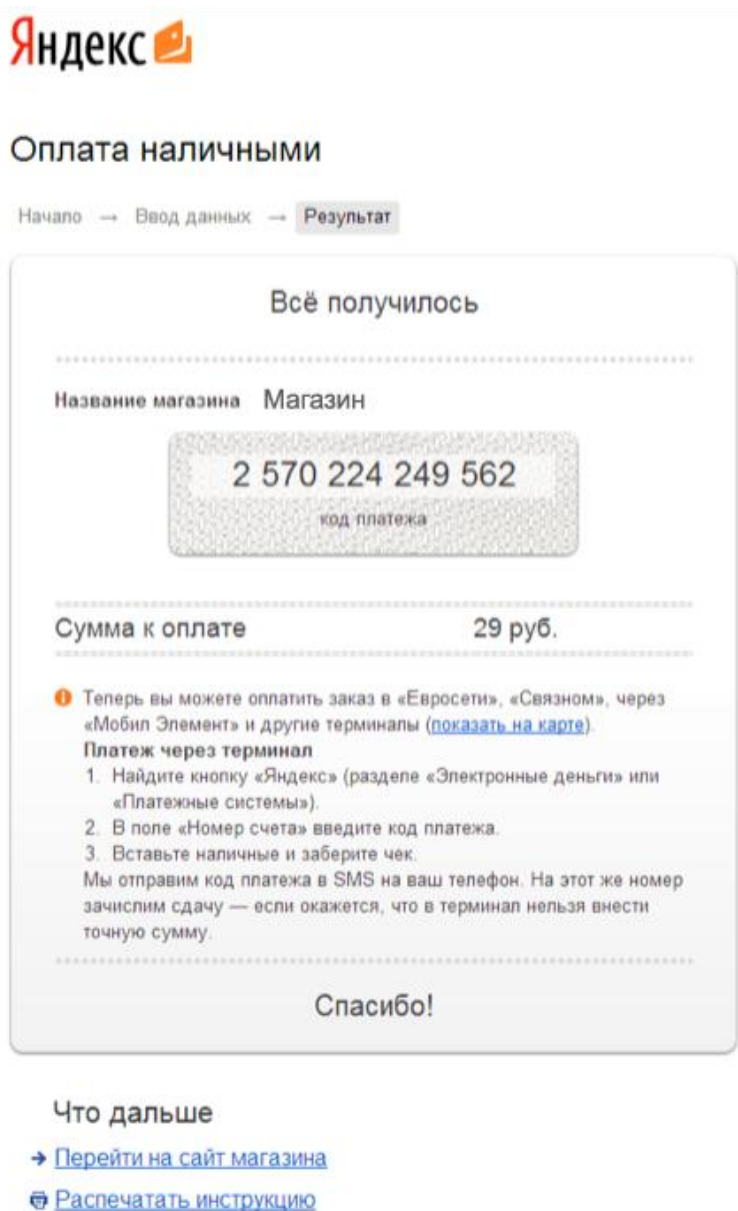
Название платежа	Магазин
Идентификатор плательщика	58286
Сумма	29 руб.

Below the table, there is a field for the phone number: "Номер телефона" with the value "+7 (911) 000-00-00". Underneath, there is a note: "Начните с +7. На этот номер мы пришлем код платежа и зачислим сдачу." and a link: "[Я хочу получить письмо с инструкцией](#)". There is also a checkbox: " Я принимаю условия использования сервиса." and a button: "Получить код платежа". At the bottom left, there is a link: "[← Вернуться в магазин](#)".

**2. Сохраните код в SMS: он нужен для завершения платежа в терминале или салоне связи.**



3. На странице также отобразится код платежа и инструкция: ее можно распечатать и сохранить.



The screenshot shows the Yandex payment confirmation page for a cash payment. At the top left is the Yandex logo. Below it is the heading "Оплата наличными" (Cash payment). A progress bar shows "Начало" (Start) → "Ввод данных" (Data entry) → "Результат" (Result), with "Результат" highlighted. The main content area is a light gray box with the following elements:

- Header: "Всё получилось" (Everything went well).
- Separator: A dotted line.
- Store name: "Название магазина Магазин" (Store name: Store).
- Payment code: A large gray box containing the code "2 570 224 249 562" with "код платежа" (payment code) written below it.
- Separator: A dotted line.
- Amount: "Сумма к оплате 29 руб." (Amount to be paid: 29 rub.).
- Separator: A dotted line.
- Instructions: A list of instructions for payment at a terminal, including finding the Yandex button, entering the code, and inserting cash. It also mentions that the code will be sent via SMS and that change will be given if possible.
- Separator: A dotted line.
- Footer: "Спасибо!" (Thank you!).

Below the main box, there is a section titled "Что дальше" (What's next) with two links: "→ [Перейти на сайт магазина](#)" (Go to the store website) and "🖨️ [Распечатать инструкцию](#)" (Print the instruction).

4. Для завершения платежа вам нужно найти ближайший [терминал или салон связи](#) и внести наличные. Не забудьте код платежа и сумму к оплате